

令和元年度 保護者アンケート集計結果

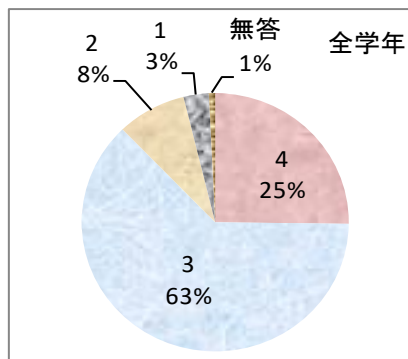
◎ 提出状況

	在籍	提出	未
1年1組	27	26	96.3
1年2組	27	27	100.0
2年1組	17	17	100.0
2年2組	17	17	100.0
3年1組	22	22	100.0
3年2組	21	21	100.0
全校	131	130	99.2

◎ アンケートの評価について

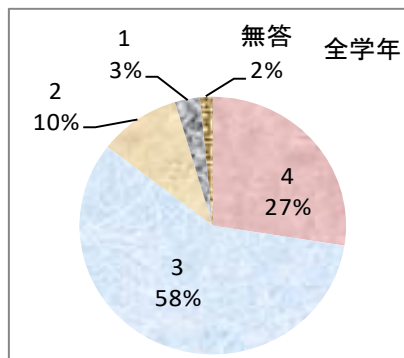
4：そう思う。 3：どちらかと言えばそう思う。 2：どちらかと言えばそう思わない。
1：思わない。

Q1. 三戸高校は、教育方針をわかりやすく伝えている。



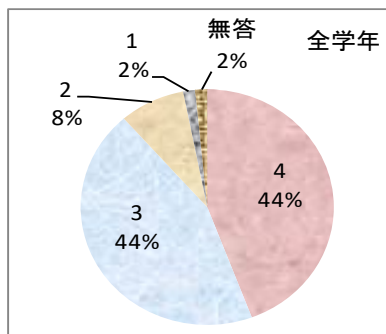
	4	3	2	1	無回答	計
1年	17	29	6	1	1	54
2年	11	21	2	0	0	34
3年	5	32	3	3	0	43

Q2. 三戸高校は、生徒・保護者や地域の期待に応えている。



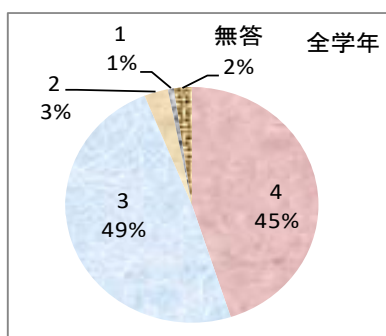
	4	3	2	1	無回答	計
1年	17	27	7	1	2	54
2年	11	22	1	0	0	34
3年	8	27	5	3	0	43

Q3. 三戸高校のコース制は、生徒の学習や進路実現に向けて有効である。



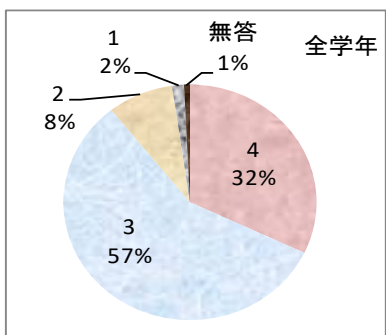
		4	3	2	1	無回答	計
1年	人	27	22	3	0	2	54
	%	50.0	40.7	5.6	0.0	3.7	100.0
2年	人	17	15	2	0	0	34
	%	50.0	44.1	5.9	0.0	0.0	100.0
3年	人	14	21	6	2	0	43
	%	32.6	48.8	14.0	4.7	0.0	100.0

Q4. 事務職員の窓口の対応や電話の対応は、礼儀正しく親切である。



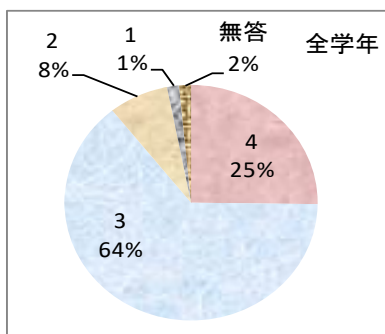
		4	3	2	1	無回答	計
1年	人	26	22	3	0	3	54
	%	48.1	40.7	5.6	0.0	5.6	100.0
2年	人	17	17	0	0	0	34
	%	50.0	50.0	0.0	0.0	0.0	100.0
3年	人	16	25	1	1	0	43
	%	37.2	58.1	2.3	2.3	0.0	100.0

Q5. 三戸高校では、生徒への学習指導が適切に行われている。



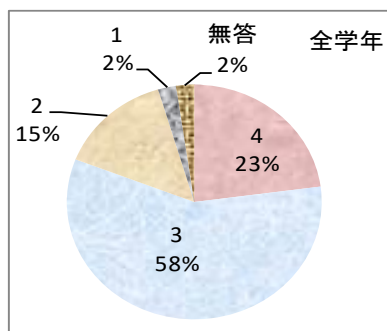
		4	3	2	1	無回答	計
1年	人	20	28	4	1	1	54
	%	37.0	51.9	7.4	1.9	1.9	100.0
2年	人	13	20	1	0	0	34
	%	38.2	58.8	2.9	0.0	0.0	100.0
3年	人	9	27	6	1	0	43
	%	20.9	62.8	14.0	2.3	0.0	100.0

Q6. 三戸高校の4 5 分7時間授業は生徒の学力を伸ばす上で有効である。



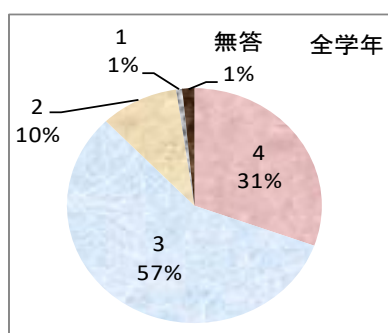
		4	3	2	1	無回答	計
1年	人	15	33	2	2	2	54
	%	27.8	61.1	3.7	3.7	3.7	100.0
2年	人	12	20	2	0	0	34
	%	35.3	58.8	5.9	0.0	0.0	100.0
3年	人	6	31	6	0	0	43
	%	14.0	72.1	14.0	0.0	0.0	100.0

Q7. 三戸高校の教職員は、教材や教え方を工夫している。



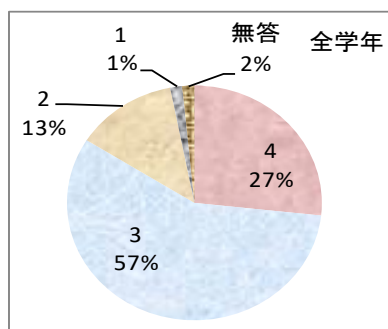
		4	3	2	1	無回答	計
1年	人	14	27	8	2	3	54
	%	25.9	50.0	14.8	3.7	5.6	100.0
2年	人	10	22	2	0	0	34
	%	29.4	64.7	5.9	0.0	0.0	100.0
3年	人	6	27	9	1	0	43
	%	14.0	62.8	20.9	2.3	0.0	100.0

Q8. 三戸高校では、生徒への進路指導が適切に行われている。



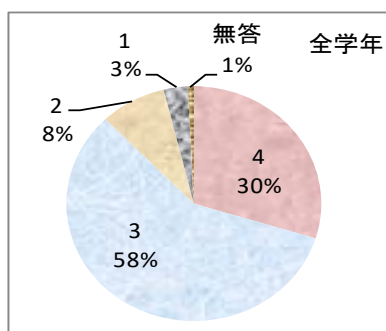
		4	3	2	1	無回答	計
1年	人	18	30	4	0	2	54
	%	33.3	55.6	7.4	0.0	3.7	100.0
2年	人	13	21	0	0	0	34
	%	38.2	61.8	0.0	0.0	0.0	100.0
3年	人	9	24	9	1	0	43
	%	20.9	55.8	20.9	2.3	0.0	100.0

Q9. 三戸高校のキャリア教育は、充実している。
(社会的・職業的自立に向けて必要な能力や態度を育てる教育)



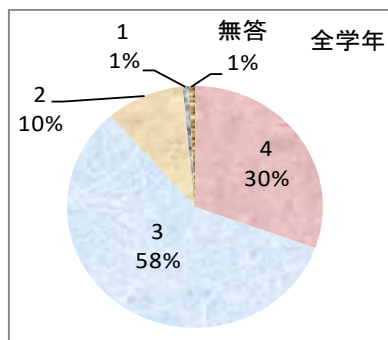
		4	3	2	1	無回答	計
1年	人	19	26	7	1	1	54
	%	35.2	48.1	13.0	1.9	1.9	100.0
2年	人	10	24	0	0	0	34
	%	29.4	70.6	0.0	0.0	0.0	100.0
3年	人	6	25	10	1	1	43
	%	14.0	58.1	23.3	2.3	2.3	100.0

Q10. 三戸高校では、生徒への生徒指導が適切に行われている。



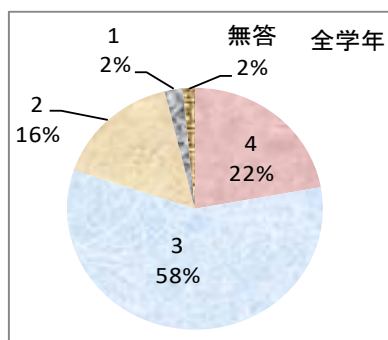
		4	3	2	1	無回答	計
1年	人	19	27	6	1	1	54
	%	35.2	50.0	11.1	1.9	1.9	100.0
2年	人	11	23	0	0	0	34
	%	32.4	67.6	0.0	0.0	0.0	100.0
3年	人	9	26	5	3	0	43
	%	20.9	60.5	11.6	7.0	0.0	100.0

Q11. 生徒の服装や礼儀・挨拶はきちんとしている。



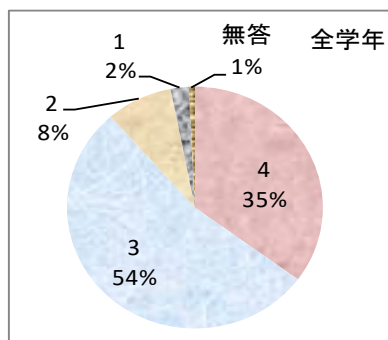
		4	3	2	1	無回答	計
1年	人	15	29	8	1	1	54
	%	27.8	53.7	14.8	1.9	1.9	100.0
2年	人	12	22	0	0	0	34
	%	35.3	64.7	0.0	0.0	0.0	100.0
3年	人	13	25	5	0	0	43
	%	30.2	58.1	11.6	0.0	0.0	100.0

Q12. 三戸高校では、生徒一人一人の悩みや相談に応じた指導がされている。



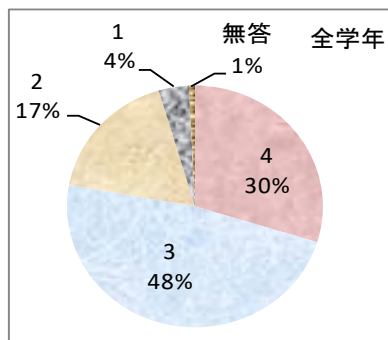
		4	3	2	1	無回答	計
1年	人	12	29	10	2	1	54
	%	22.2	53.7	18.5	3.7	1.9	100.0
2年	人	10	21	3	0	0	34
	%	29.4	61.8	8.8	0.0	0.0	100.0
3年	人	7	26	8	1	1	43
	%	16.3	60.5	18.6	2.3	2.3	100.0

Q13. 三戸高校の学校行事（文化祭、体育祭等）は活発に行われている。



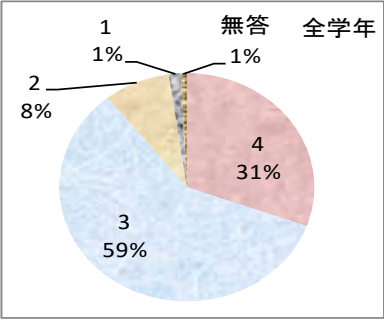
		4	3	2	1	無回答	計
1年	人	19	27	6	1	1	54
	%	35.2	50.0	11.1	1.9	1.9	100.0
2年	人	14	20	0	0	0	34
	%	41.2	58.8	0.0	0.0	0.0	100.0
3年	人	13	23	5	2	0	43
	%	30.2	53.5	11.6	4.7	0.0	100.0

Q14. 三戸高校の部活動は活発に行われている。



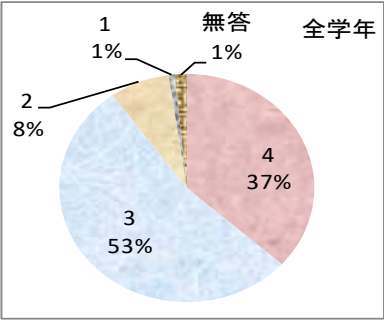
		4	3	2	1	無回答	計
1年	人	15	25	9	4	1	54
	%	27.8	46.3	16.7	7.4	1.9	100.0
2年	人	10	18	6	0	0	34
	%	29.4	52.9	17.6	0.0	0.0	100.0
3年	人	14	20	8	1	0	43
	%	32.6	46.5	18.6	2.3	0.0	100.0

Q15. 三戸高校では、生徒の健康や安全について、適切な指導が行われている。



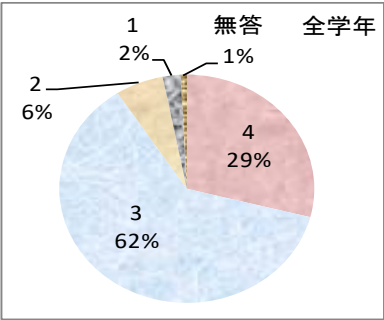
		4	3	2	1	無回答	計
1年	人	17	32	3	1	1	54
	%	31.5	59.3	5.6	1.9	1.9	100.0
2年	人	12	20	2	0	0	34
	%	35.3	58.8	5.9	0.0	0.0	100.0
3年	人	11	25	6	1	0	43
	%	25.6	58.1	14.0	2.3	0.0	100.0

Q16. 三戸高校は、環境美化に努めている。



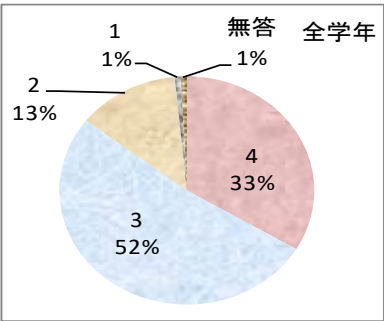
		4	3	2	1	無回答	計
1年	人	25	22	4	1	2	54
	%	46.3	40.7	7.4	1.9	3.7	100.0
2年	人	13	21	0	0	0	34
	%	38.2	61.8	0.0	0.0	0.0	100.0
3年	人	10	27	6	0	0	43
	%	23.3	62.8	14.0	0.0	0.0	100.0

Q17. 三戸高校では、PTA活動や連絡など、学校と家庭の協力関係ができています。



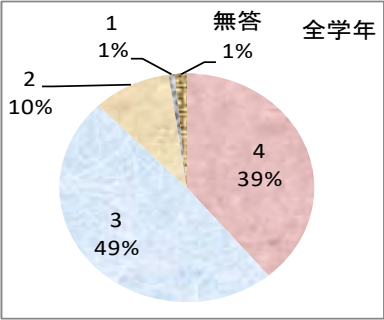
		4	3	2	1	無回答	計
1年	人	15	34	3	1	1	54
	%	27.8	63.0	5.6	1.9	1.9	100.0
2年	人	12	22	0	0	0	34
	%	35.3	64.7	0.0	0.0	0.0	100.0
3年	人	11	25	5	2	0	43
	%	25.6	58.1	11.6	4.7	0.0	100.0

Q18. 三戸高校生徒が活躍する姿を積極的に情報発信している。



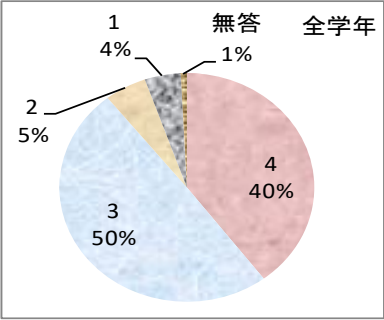
		4	3	2	1	無回答	計
1年	人	19	25	9	0	1	54
	%	35.2	46.3	16.7	0.0	1.9	100.0
2年	人	12	21	1	0	0	34
	%	35.3	61.8	2.9	0.0	0.0	100.0
3年	人	13	22	7	1	0	43
	%	30.2	51.2	16.3	2.3	0.0	100.0

Q19. お子様を三戸高校に進学させて良かったと思っている。



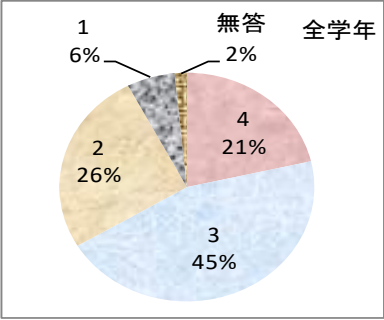
		4	3	2	1	無回答	計
1年	人	20	25	7	0	2	54
	%	37.0	46.3	13.0	0.0	3.7	100.0
2年	人	15	18	1	0	0	34
	%	44.1	52.9	2.9	0.0	0.0	100.0
3年	人	16	21	5	1	0	43
	%	37.2	48.8	11.6	2.3	0.0	100.0

Q20. 本校から配付される連絡文書等は確実に届き、常に読んでいる。



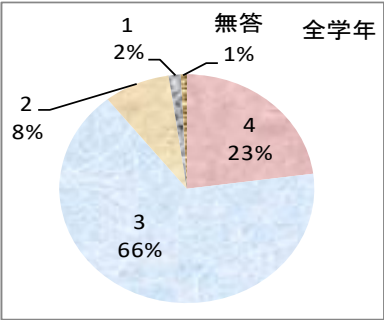
		4	3	2	1	無回答	計
1年	人	22	27	1	3	1	54
	%	40.7	50.0	1.9	5.6	1.9	100.0
2年	人	10	20	2	2	0	34
	%	29.4	58.8	5.9	5.9	0.0	100.0
3年	人	20	18	4	1	0	43
	%	46.5	41.9	9.3	2.3	0.0	100.0

Q21. お子様の学力は向上している。



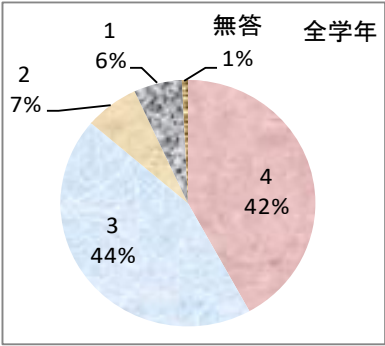
		4	3	2	1	無回答	計
1年	人	10	20	19	4	1	54
	%	18.5	37.0	35.2	7.4	1.9	100.0
2年	人	9	18	6	1	0	34
	%	26.5	52.9	17.6	2.9	0.0	100.0
3年	人	9	21	9	3	1	43
	%	20.9	48.8	20.9	7.0	2.3	100.0

Q22. お子様は、基本的な生活習慣（服装・容儀・挨拶等）が身についている。



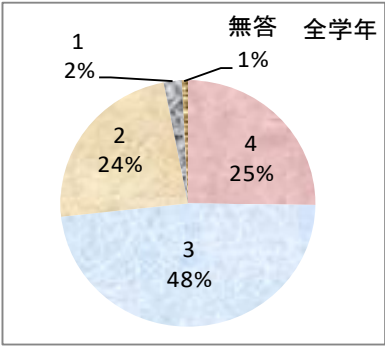
		4	3	2	1	無回答	計
1年	人	10	34	8	1	1	54
	%	18.5	63.0	14.8	1.9	1.9	100.0
2年	人	9	23	2	0	0	34
	%	26.5	67.6	5.9	0.0	0.0	100.0
3年	人	11	30	1	1	0	43
	%	25.6	69.8	2.3	2.3	0.0	100.0

Q23. お子様は、部活動によく取り組んでいる。



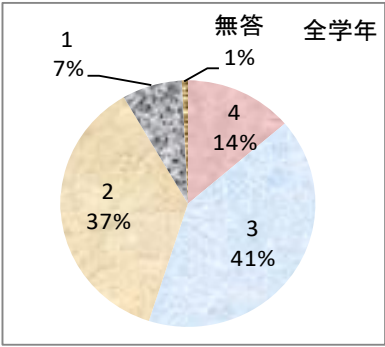
		4	3	2	1	無回答	計
1年	人	23	18	5	7	1	54
	%	42.6	33.3	9.3	13.0	1.9	100.0
2年	人	12	20	2	0	0	34
	%	35.3	58.8	5.9	0.0	0.0	100.0
3年	人	20	20	2	1	0	43
	%	46.5	46.5	4.7	2.3	0.0	100.0

Q24. お子様は、進路達成に向けてよく取り組んでいる。



		4	3	2	1	無回答	計
1年	人	8	24	20	1	1	54
	%	14.8	44.4	37.0	1.9	1.9	100.0
2年	人	11	15	7	1	0	34
	%	32.4	44.1	20.6	2.9	0.0	100.0
3年	人	14	24	4	1	0	43
	%	32.6	55.8	9.3	2.3	0.0	100.0

Q25. お子様は、十分な家庭学習時間を確保している。



		4	3	2	1	無回答	計
1年	人	7	17	25	4	1	54
	%	13.0	31.5	46.3	7.4	1.9	100.0
2年	人	6	16	9	3	0	34
	%	17.6	47.1	26.5	8.8	0.0	100.0
3年	人	5	21	14	3	0	43
	%	11.6	48.8	32.6	7.0	0.0	100.0