

令和3年度 保護者アンケート(2学期末実施) 集計結果

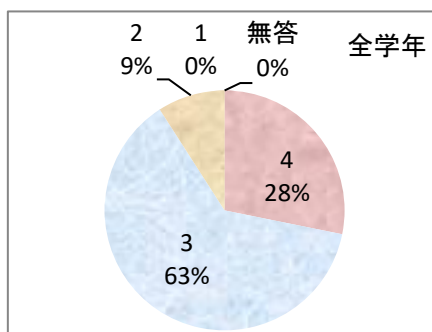
◎ 提出状況

	在籍	提出		未
1年1組	32	32	100.0	0
2年1組	31	31	100.0	0
3年1組	25	25	100.0	0
3年2組	22	22	100.0	0
全校	110	110	100.0	0

◎ アンケートの評価について

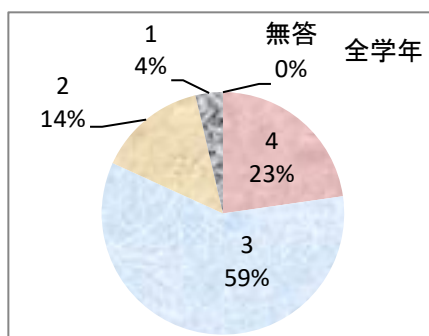
4：そう思う。 3：どちらかと言えばそう思う。 2：どちらかと言えばそう思わない。
1：思わない。

Q1. 三戸高校は、教育方針をわかりやすく伝えている。



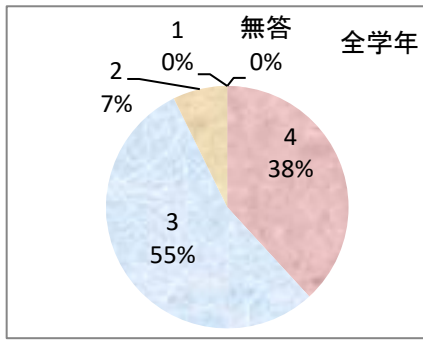
		4	3	2	1	無回答	計
1年	人	12	19	1	0	0	32
	%	37.5	59.4	3.1	0.0	0.0	100.0
2年	人	7	20	4	0	0	31
	%	22.6	64.5	12.9	0.0	0.0	100.0
3年	人	12	30	5	0	0	47
	%	25.5	63.8	10.6	0.0	0.0	100.0

Q2. 三戸高校は、生徒・保護者や地域の期待に応えている。



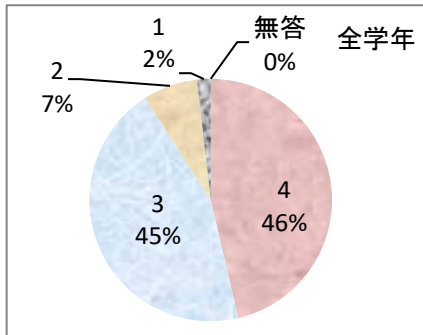
		4	3	2	1	無回答	計
1年	人	9	18	5	0	0	32
	%	28.1	56.3	15.6	0.0	0.0	100.0
2年	人	7	17	6	1	0	31
	%	22.6	54.8	19.4	3.2	0.0	100.0
3年	人	9	30	5	3	0	47
	%	19.1	63.8	10.6	6.4	0.0	100.0

Q3. 三戸高校のコース制は、生徒の学習や進路実現に向けて有効である。



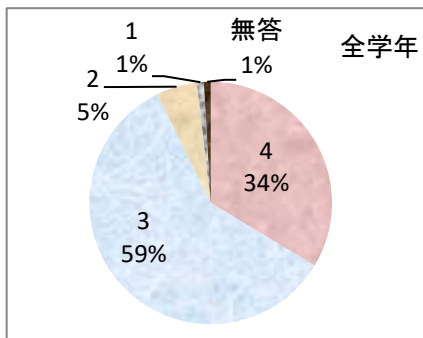
		4	3	2	1	無回答	計
1年	人	12	18	2	0	0	32
	%	37.5	56.3	6.3	0.0	0.0	100.0
2年	人	10	16	5	0	0	31
	%	32.3	51.6	16.1	0.0	0.0	100.0
3年	人	20	26	1	0	0	47
	%	42.6	55.3	2.1	0.0	0.0	100.0

Q4. 事務職員の窓口の対応や電話の対応は、礼儀正しく親切である。



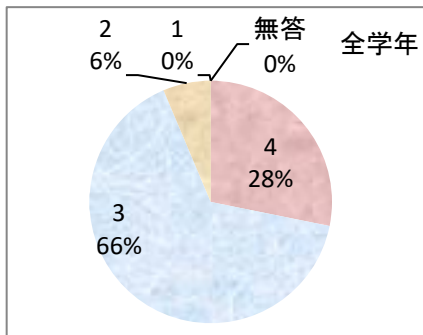
		4	3	2	1	無回答	計
1年	人	24	6	1	1	0	32
	%	75.0	18.8	3.1	3.1	0.0	100.0
2年	人	9	18	4	0	0	31
	%	29.0	58.1	12.9	0.0	0.0	100.0
3年	人	18	25	3	1	0	47
	%	38.3	53.2	6.4	2.1	0.0	100.0

Q5. 三戸高校では、生徒への学習指導が適切に行われている。



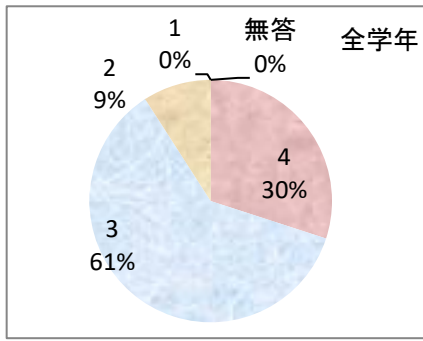
		4	3	2	1	無回答	計
1年	人	12	17	3	0	0	32
	%	37.5	53.1	9.4	0.0	0.0	100.0
2年	人	9	19	2	0	1	31
	%	29.0	61.3	6.5	0.0	3.2	100.0
3年	人	16	29	1	1	0	47
	%	34.0	61.7	2.1	2.1	0.0	100.0

Q6. 三戸高校の45分7時間授業は生徒の学力を伸ばす上で有効である。



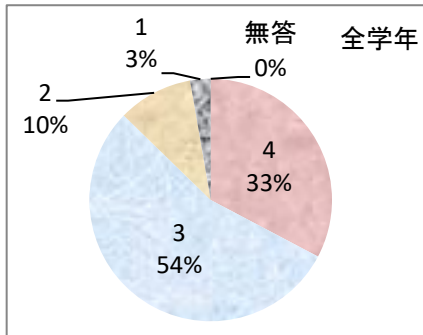
		4	3	2	1	無回答	計
1年	人	14	17	1	0	0	32
	%	43.8	53.1	3.1	0.0	0.0	100.0
2年	人	8	22	1	0	0	31
	%	25.8	71.0	3.2	0.0	0.0	100.0
3年	人	9	33	5	0	0	47
	%	19.1	70.2	10.6	0.0	0.0	100.0

Q7. 三戸高校の教職員は、教材や教え方を工夫している。



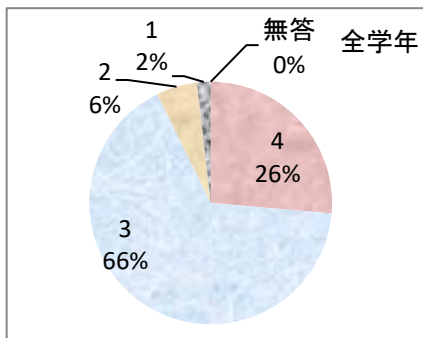
		4	3	2	1	無回答	計
1年	人	13	18	1	0	0	32
	%	40.6	56.3	3.1	0.0	0.0	100.0
2年	人	9	19	3	0	0	31
	%	29.0	61.3	9.7	0.0	0.0	100.0
3年	人	11	30	6	0	0	47
	%	23.4	63.8	12.8	0.0	0.0	100.0

Q8. 三戸高校では、生徒への進路指導が適切に行われている。



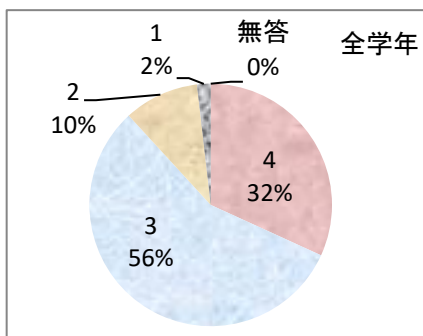
		4	3	2	1	無回答	計
1年	人	12	17	2	1	0	32
	%	37.5	53.1	6.3	3.1	0.0	100.0
2年	人	11	15	5	0	0	31
	%	35.5	48.4	16.1	0.0	0.0	100.0
3年	人	13	28	4	2	0	47
	%	27.7	59.6	8.5	4.3	0.0	100.0

Q9. 三戸高校のキャリア教育は、充実している。(社会的・職業的自立に向けて必要な能力や態度を育てる教育)



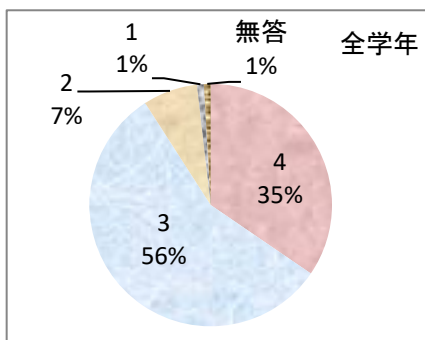
		4	3	2	1	無回答	計
1年	人	11	19	1	1	0	32
	%	34.4	59.4	3.1	3.1	0.0	100.0
2年	人	9	18	4	0	0	31
	%	29.0	58.1	12.9	0.0	0.0	100.0
3年	人	9	36	1	1	0	47
	%	19.1	76.6	2.1	2.1	0.0	100.0

Q10. 三戸高校では、生徒への生徒指導が適切に行われている。



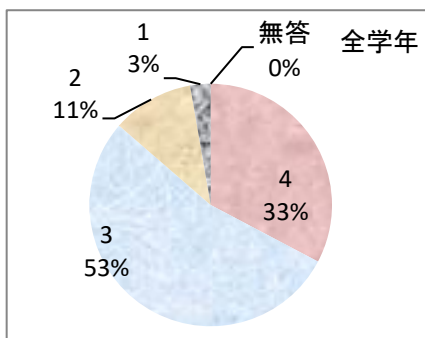
		4	3	2	1	無回答	計
1年	人	12	18	1	1	0	32
	%	37.5	56.3	3.1	3.1	0.0	100.0
2年	人	10	16	5	0	0	31
	%	32.3	51.6	16.1	0.0	0.0	100.0
3年	人	13	28	5	1	0	47
	%	27.7	59.6	10.6	2.1	0.0	100.0

Q11. 生徒の服装や礼儀・挨拶はきちんとしている。



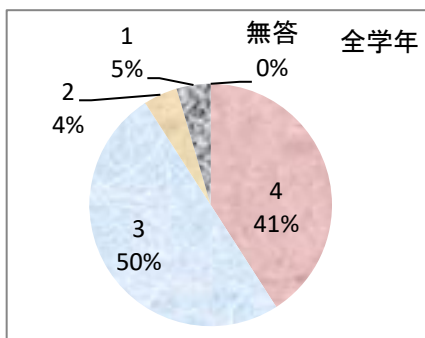
		4	3	2	1	無回答	計
1年	人	12	19	1	0	0	32
	%	37.5	59.4	3.1	0.0	0.0	100.0
2年	人	12	15	4	0	0	31
	%	38.7	48.4	12.9	0.0	0.0	100.0
3年	人	14	28	3	1	1	47
	%	29.8	59.6	6.4	2.1	2.1	100.0

Q12. 三戸高校では、生徒一人一人の悩みや相談に応じた指導がされている。



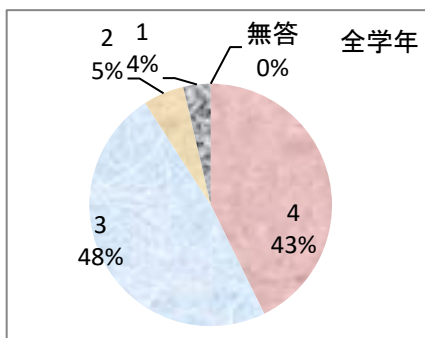
		4	3	2	1	無回答	計
1年	人	12	17	2	1	0	32
	%	37.5	53.1	6.3	3.1	0.0	100.0
2年	人	11	17	3	0	0	31
	%	35.5	54.8	9.7	0.0	0.0	100.0
3年	人	13	25	7	2	0	47
	%	27.7	53.2	14.9	4.3	0.0	100.0

Q13. 三戸高校の学校行事（文化祭、体育祭等）はコロナ禍において工夫して行われている。



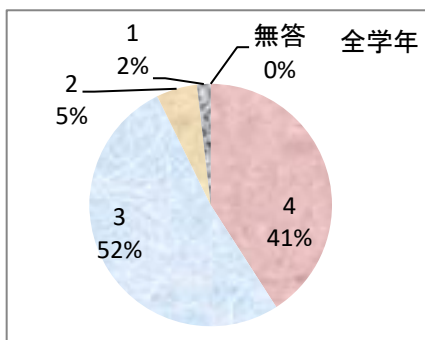
		4	3	2	1	無回答	計
1年	人	19	10	1	2	0	32
	%	59.4	31.3	3.1	6.3	0.0	100.0
2年	人	9	21	1	0	0	31
	%	29.0	67.7	3.2	0.0	0.0	100.0
3年	人	17	24	3	3	0	47
	%	36.2	51.1	6.4	6.4	0.0	100.0

Q14. 三戸高校の部活動はコロナ禍において工夫して行われている。



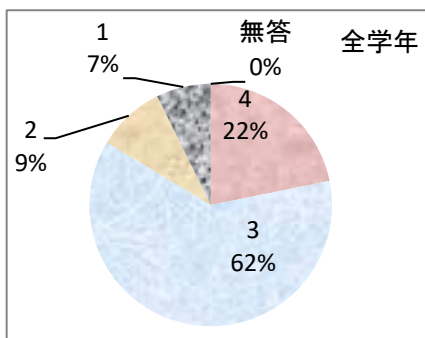
		4	3	2	1	無回答	計
1年	人	18	12	1	1	0	32
	%	56.3	37.5	3.1	3.1	0.0	100.0
2年	人	10	17	3	1	0	31
	%	32.3	54.8	9.7	3.2	0.0	100.0
3年	人	19	24	2	2	0	47
	%	40.4	51.1	4.3	4.3	0.0	100.0

Q15. 三戸高校では、生徒の健康や安全について、適切な指導が行われている。



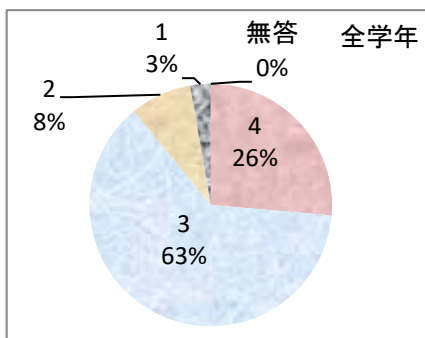
		4	3	2	1	無回答	計
1年	人	18	11	3	0	0	32
	%	56.3	34.4	9.4	0.0	0.0	100.0
2年	人	10	20	1	0	0	31
	%	32.3	64.5	3.2	0.0	0.0	100.0
3年	人	17	26	2	2	0	47
	%	36.2	55.3	4.3	4.3	0.0	100.0

Q16. 三戸高校は、環境美化に努めている。




		4	3	2	1	無回答	計
1年	人	9	20	1	2	0	32
	%	28.1	62.5	3.1	6.3	0.0	100.0
2年	人	5	19	5	2	0	31
	%	16.1	61.3	16.1	6.5	0.0	100.0
3年	人	10	29	4	4	0	47
	%	21.3	61.7	8.5	8.5	0.0	100.0

Q17. 三戸高校では、PTA活動や連絡など、学校と家庭の協力関係ができています。



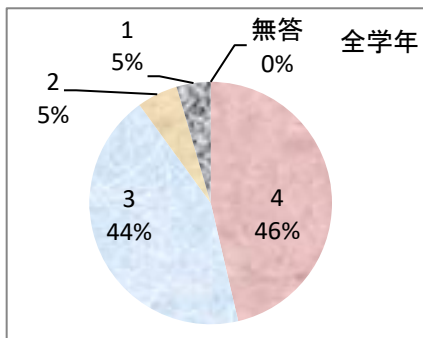
		4	3	2	1	無回答	計
1年	人	9	19	3	1	0	32
	%	28.1	59.4	9.4	3.1	0.0	100.0
2年	人	9	19	3	0	0	31
	%	29.0	61.3	9.7	0.0	0.0	100.0
3年	人	11	31	3	2	0	47
	%	23.4	66.0	6.4	4.3	0.0	100.0

Q18. 三戸高校は、生徒が活躍する姿を積極的に情報発信している。



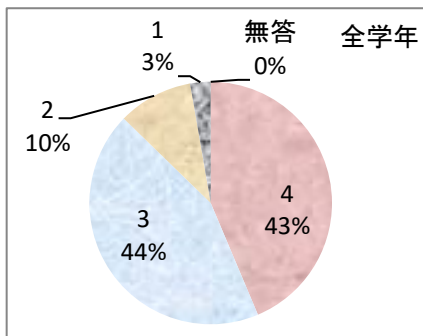
		4	3	2	1	無回答	計
1年	人	10	17	3	2	0	32
	%	31.3	53.1	9.4	6.3	0.0	100.0
2年	人	8	20	2	1	0	31
	%	25.8	64.5	6.5	3.2	0.0	100.0
3年	人	14	29	2	2	0	47
	%	29.8	61.7	4.3	4.3	0.0	100.0

Q19. お子様を三戸高校に進学させて良かったと思っている。



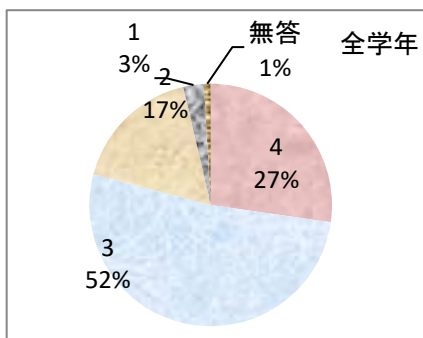
		4	3	2	1	無回答	計
1年	人	16	13	2	1	0	32
	%	50.0	40.6	6.3	3.1	0.0	100.0
2年	人	13	16	2	0	0	31
	%	41.9	51.6	6.5	0.0	0.0	100.0
3年	人	22	19	2	4	0	47
	%	46.8	40.4	4.3	8.5	0.0	100.0

Q20. 本校から配付される連絡文書等は確実に届き、常に読んでいます。



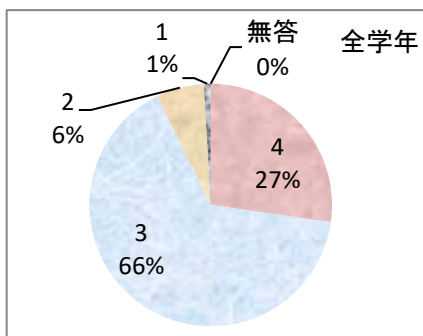
		4	3	2	1	無回答	計
1年	人	15	14	1	2	0	32
	%	46.9	43.8	3.1	6.3	0.0	100.0
2年	人	12	12	6	1	0	31
	%	38.7	38.7	19.4	3.2	0.0	100.0
3年	人	21	22	4	0	0	47
	%	44.7	46.8	8.5	0.0	0.0	100.0

Q21. お子様の学力は向上している。



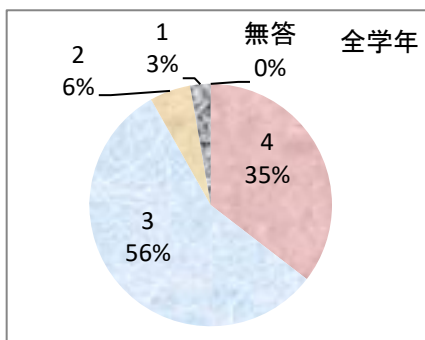
		4	3	2	1	無回答	計
1年	人	7	15	9	1	0	32
	%	21.9	46.9	28.1	3.1	0.0	100.0
2年	人	9	15	5	2	0	31
	%	29.0	48.4	16.1	6.5	0.0	100.0
3年	人	14	27	5	0	1	47
	%	29.8	57.4	10.6	0.0	2.1	100.0

Q22. お子様は、基本的な生活習慣（服装・容儀・挨拶等）が身についている。



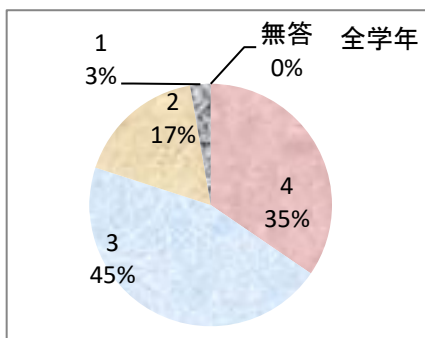
		4	3	2	1	無回答	計
1年	人	8	21	3	0	0	32
	%	25.0	65.6	9.4	0.0	0.0	100.0
2年	人	10	17	3	1	0	31
	%	32.3	54.8	9.7	3.2	0.0	100.0
3年	人	12	34	1	0	0	47
	%	25.5	72.3	2.1	0.0	0.0	100.0

Q23. お子様は、部活動にコロナ禍において工夫してよく取り組んでいる。



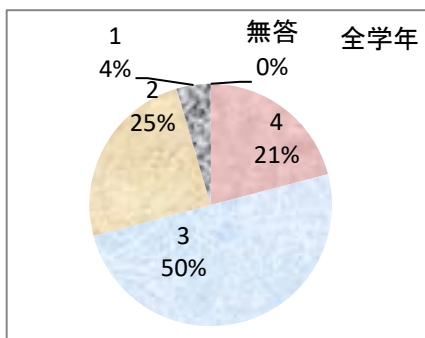
		4	3	2	1	無回答	計
1年	人	11	19	2	0	0	32
	%	34.4	59.4	6.3	0.0	0.0	100.0
2年	人	13	14	4	0	0	31
	%	41.9	45.2	12.9	0.0	0.0	100.0
3年	人	15	29	0	3	0	47
	%	31.9	61.7	0.0	6.4	0.0	100.0

Q24. お子様は、進路達成に向けてよく取り組んでいる。



		4	3	2	1	無回答	計
1年	人	5	18	7	2	0	32
	%	15.6	56.3	21.9	6.3	0.0	100.0
2年	人	8	11	11	1	0	31
	%	25.8	35.5	35.5	3.2	0.0	100.0
3年	人	25	21	1	0	0	47
	%	53.2	44.7	2.1	0.0	0.0	100.0

Q25. お子様は、十分な家庭学習時間を確保している。



		4	3	2	1	無回答	計
1年	人	4	18	8	2	0	32
	%	12.5	56.3	25.0	6.3	0.0	100.0
2年	人	6	11	11	3	0	31
	%	19.4	35.5	35.5	9.7	0.0	100.0
3年	人	13	26	8	0	0	47
	%	27.7	55.3	17.0	0.0	0.0	100.0