

# 令和5年度 保護者アンケート 集計結果

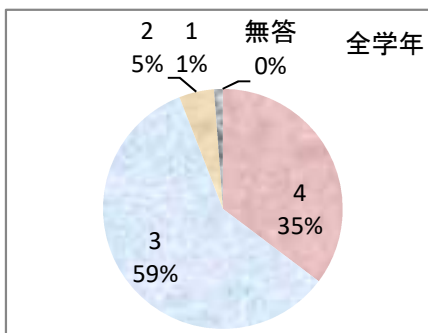
## ◎ 提出状況

	在籍	提出		未
1年1組	32	32	100.0	0
2年1組	23	23	100.0	0
3年1組	30	30	100.0	0
全校	85	85	100.0	0

## ◎ アンケートの評価について

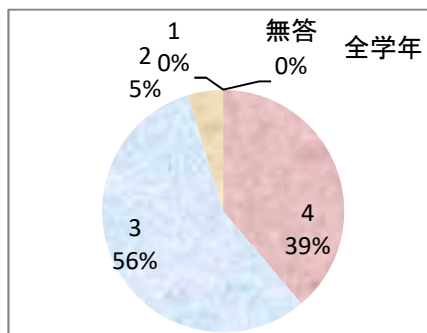
4：そう思う。 3：どちらかと言えばそう思う。 2：どちらかと言えばそう思わない。  
1：思わない。

**Q1.** 三戸高校は、教育方針をわかりやすく伝えている。



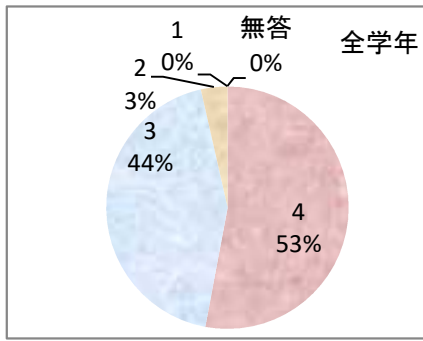
	4	3	2	1	無回答	計	
1年	人	9	21	1	1	0	32
	%	28.1	65.6	3.1	3.1	0.0	100.0
2年	人	7	15	1	0	0	23
	%	30.4	65.2	4.3	0.0	0.0	100.0
3年	人	14	14	2	0	0	30
	%	46.7	46.7	6.7	0.0	0.0	100.0

**Q2.** 三戸高校は、生徒・保護者や地域の期待に応えている。



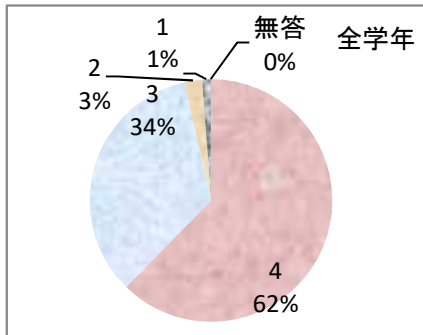
	4	3	2	1	無回答	計	
1年	人	12	18	2	0	0	32
	%	37.5	56.3	6.3	0.0	0.0	100.0
2年	人	8	15	0	0	0	23
	%	34.8	65.2	0.0	0.0	0.0	100.0
3年	人	13	15	2	0	0	30
	%	43.3	50.0	6.7	0.0	0.0	100.0

Q3. 三戸高校のコース制は、生徒の学習や進路実現に向けて有効である。



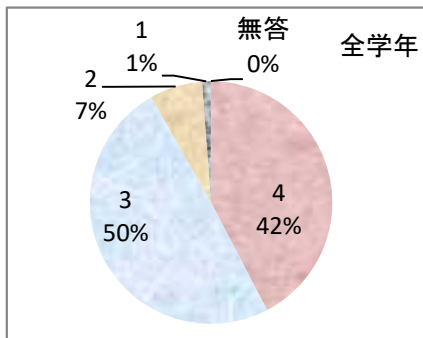
		4	3	2	1	無回答	計
1年	人	18	14	0	0	0	32
	%	56.3	43.8	0.0	0.0	0.0	100.0
2年	人	12	10	1	0	0	23
	%	52.2	43.5	4.3	0.0	0.0	100.0
3年	人	15	13	2	0	0	30
	%	50.0	43.3	6.7	0.0	0.0	100.0

Q4. 事務職員の窓口の対応や電話の対応は、礼儀正しく親切である。



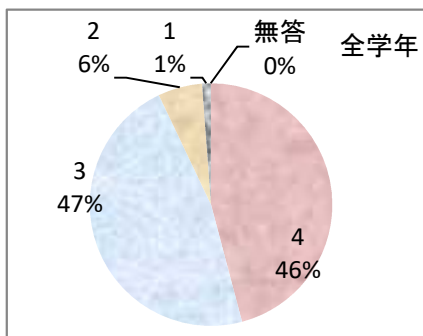
		4	3	2	1	無回答	計
1年	人	20	12	0	0	0	32
	%	62.5	37.5	0.0	0.0	0.0	100.0
2年	人	12	10	1	0	0	23
	%	52.2	43.5	4.3	0.0	0.0	100.0
3年	人	21	7	1	1	0	30
	%	70.0	23.3	3.3	3.3	0.0	100.0

Q5. 三戸高校では、生徒への学習指導が適切に行われている。



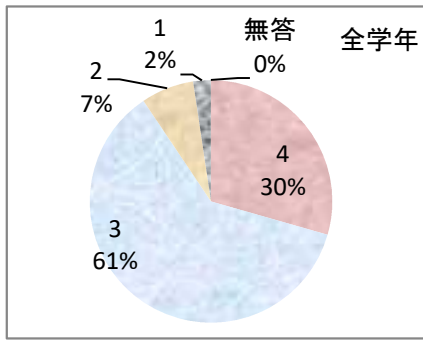
		4	3	2	1	無回答	計
1年	人	15	14	2	1	0	32
	%	46.9	43.8	6.3	3.1	0.0	100.0
2年	人	7	14	2	0	0	23
	%	30.4	60.9	8.7	0.0	0.0	100.0
3年	人	14	14	2	0	0	30
	%	46.7	46.7	6.7	0.0	0.0	100.0

Q6. 三戸高校の45分7時間授業は生徒の学力を伸ばす上で有効である。



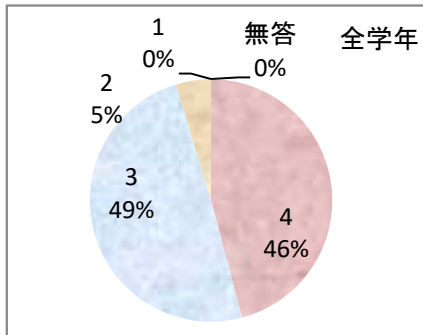
		4	3	2	1	無回答	計
1年	人	18	11	2	1	0	32
	%	56.3	34.4	6.3	3.1	0.0	100.0
2年	人	11	11	1	0	0	23
	%	47.8	47.8	4.3	0.0	0.0	100.0
3年	人	10	18	2	0	0	30
	%	33.3	60.0	6.7	0.0	0.0	100.0

Q7. 三戸高校の教職員は、教材や教え方を工夫している。



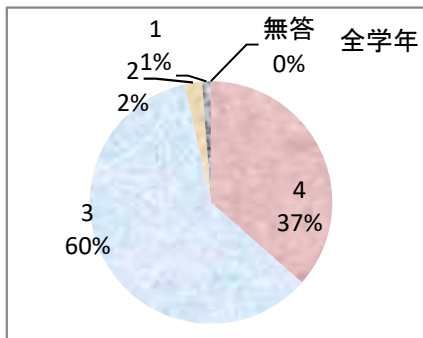
		4	3	2	1	無回答	計
1年	人	11	18	3	0	0	32
	%	34.4	56.3	9.4	0.0	0.0	100.0
2年	人	5	17	1	0	0	23
	%	21.7	73.9	4.3	0.0	0.0	100.0
3年	人	9	17	2	2	0	30
	%	30.0	56.7	6.7	6.7	0.0	100.0

Q8. 三戸高校では、生徒への進路指導が適切に行われている。



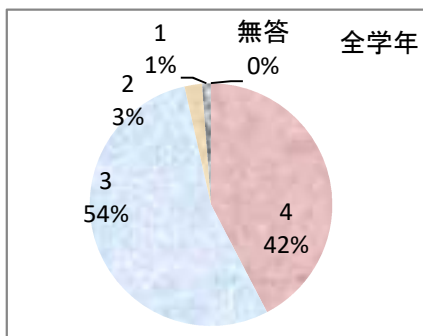
		4	3	2	1	無回答	計
1年	人	15	16	1	0	0	32
	%	46.9	50.0	3.1	0.0	0.0	100.0
2年	人	10	11	2	0	0	23
	%	43.5	47.8	8.7	0.0	0.0	100.0
3年	人	14	15	1	0	0	30
	%	46.7	50.0	3.3	0.0	0.0	100.0

Q9. 三戸高校のキャリア教育は、充実している。(社会的・職業的自立に向けて必要な能力や態度を育てる教育)



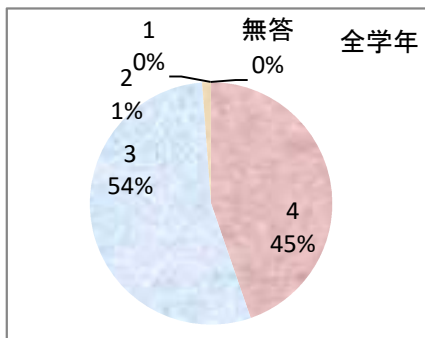
		4	3	2	1	無回答	計
1年	人	12	19	1	0	0	32
	%	37.5	59.4	3.1	0.0	0.0	100.0
2年	人	8	15	0	0	0	23
	%	34.8	65.2	0.0	0.0	0.0	100.0
3年	人	11	17	1	1	0	30
	%	36.7	56.7	3.3	3.3	0.0	100.0

Q10. 三戸高校では、生徒への生徒指導が適切に行われている。



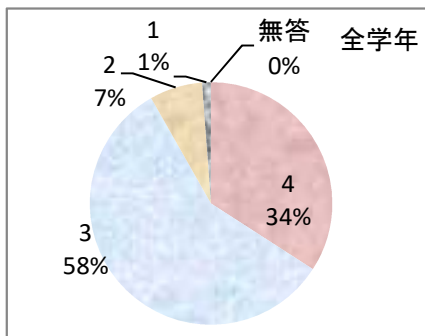
		4	3	2	1	無回答	計
1年	人	16	16	0	0	0	32
	%	50.0	50.0	0.0	0.0	0.0	100.0
2年	人	9	12	2	0	0	23
	%	39.1	52.2	8.7	0.0	0.0	100.0
3年	人	11	18	0	1	0	30
	%	36.7	60.0	0.0	3.3	0.0	100.0

Q11. 生徒の服装や礼儀・挨拶はきちんとしている。



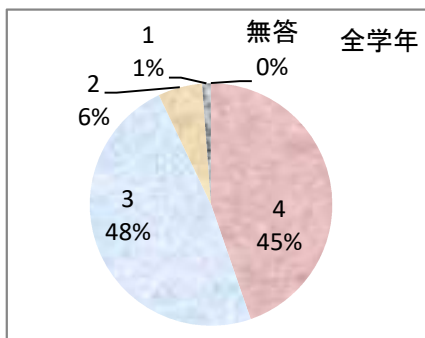
		4	3	2	1	無回答	計
1年	人	17	15	0	0	0	32
	%	53.1	46.9	0.0	0.0	0.0	100.0
2年	人	8	14	1	0	0	23
	%	34.8	60.9	4.3	0.0	0.0	100.0
3年	人	13	17	0	0	0	30
	%	43.3	56.7	0.0	0.0	0.0	100.0

Q12. 三戸高校では、生徒一人一人の悩みや相談に応じた指導がされている。



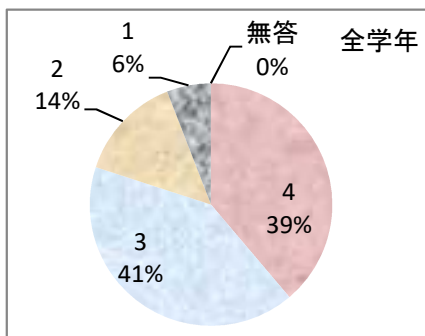
		4	3	2	1	無回答	計
1年	人	13	19	0	0	0	32
	%	40.6	59.4	0.0	0.0	0.0	100.0
2年	人	6	14	2	1	0	23
	%	26.1	60.9	8.7	4.3	0.0	100.0
3年	人	10	16	4	0	0	30
	%	33.3	53.3	13.3	0.0	0.0	100.0

Q13. 三戸高校の学校行事（文化祭、体育祭等）はコロナ禍において工夫して行われている。



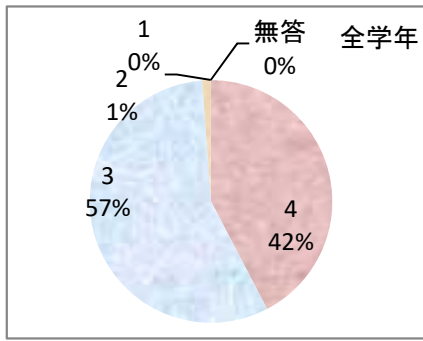
		4	3	2	1	無回答	計
1年	人	14	16	2	0	0	32
	%	43.8	50.0	6.3	0.0	0.0	100.0
2年	人	8	15	0	0	0	23
	%	34.8	65.2	0.0	0.0	0.0	100.0
3年	人	16	10	3	1	0	30
	%	53.3	33.3	10.0	3.3	0.0	100.0

Q14. 三戸高校の部活動はコロナ禍において工夫して行われている。



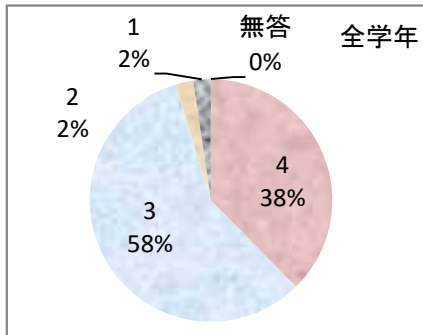
		4	3	2	1	無回答	計
1年	人	18	9	4	1	0	32
	%	56.3	28.1	12.5	3.1	0.0	100.0
2年	人	5	15	3	0	0	23
	%	21.7	65.2	13.0	0.0	0.0	100.0
3年	人	10	11	5	4	0	30
	%	33.3	36.7	16.7	13.3	0.0	100.0

Q15. 三戸高校では、生徒の健康や安全について、適切な指導が行われている。



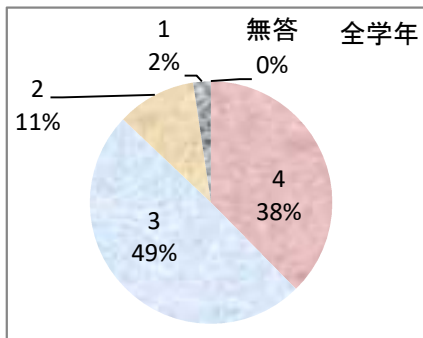
		4	3	2	1	無回答	計
1年	人	15	17	0	0	0	32
	%	46.9	53.1	0.0	0.0	0.0	100.0
2年	人	8	14	1	0	0	23
	%	34.8	60.9	4.3	0.0	0.0	100.0
3年	人	13	17	0	0	0	30
	%	43.3	56.7	0.0	0.0	0.0	100.0

Q16. 三戸高校は、環境美化に努めている。




		4	3	2	1	無回答	計
1年	人	12	19	1	0	0	32
	%	37.5	59.4	3.1	0.0	0.0	100.0
2年	人	9	13	1	0	0	23
	%	39.1	56.5	4.3	0.0	0.0	100.0
3年	人	11	17	0	2	0	30
	%	36.7	56.7	0.0	6.7	0.0	100.0

Q17. 三戸高校では、PTA活動や連絡など、学校と家庭の協力関係ができています。



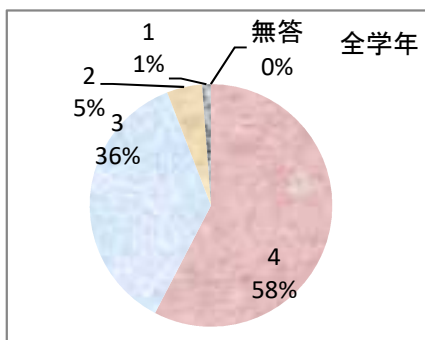
		4	3	2	1	無回答	計
1年	人	11	17	4	0	0	32
	%	34.4	53.1	12.5	0.0	0.0	100.0
2年	人	9	11	3	0	0	23
	%	39.1	47.8	13.0	0.0	0.0	100.0
3年	人	12	14	2	2	0	30
	%	40.0	46.7	6.7	6.7	0.0	100.0

Q18. 三戸高校は、生徒が活躍する姿を積極的に情報発信している。



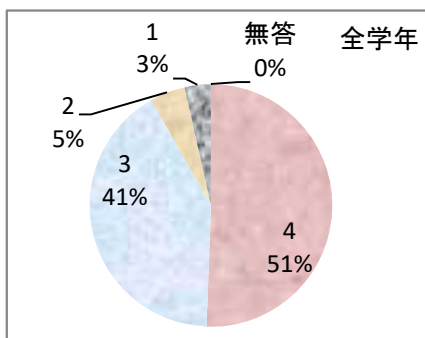
		4	3	2	1	無回答	計
1年	人	11	18	2	1	0	32
	%	34.4	56.3	6.3	3.1	0.0	100.0
2年	人	6	12	5	0	0	23
	%	26.1	52.2	21.7	0.0	0.0	100.0
3年	人	14	12	1	3	0	30
	%	46.7	40.0	3.3	10.0	0.0	100.0

Q19. お子様を三戸高校に進学させて良かったと思っている。



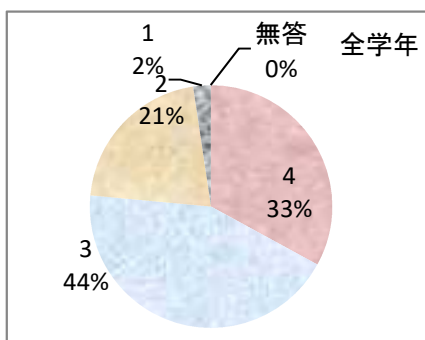
		4	3	2	1	無回答	計
1年	人	19	12	1	0	0	32
	%	59.4	37.5	3.1	0.0	0.0	100.0
2年	人	14	8	1	0	0	23
	%	60.9	34.8	4.3	0.0	0.0	100.0
3年	人	16	11	2	1	0	30
	%	53.3	36.7	6.7	3.3	0.0	100.0

Q20. 本校から配付される連絡文書等は確実に届き、常に読んでいる。



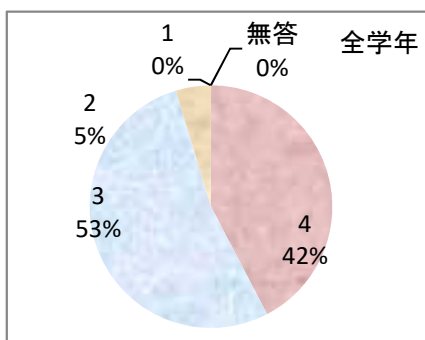
		4	3	2	1	無回答	計
1年	人	15	13	2	2	0	32
	%	46.9	40.6	6.3	6.3	0.0	100.0
2年	人	9	13	1	0	0	23
	%	39.1	56.5	4.3	0.0	0.0	100.0
3年	人	19	9	1	1	0	30
	%	63.3	30.0	3.3	3.3	0.0	100.0

Q21. お子様の学力は向上している。



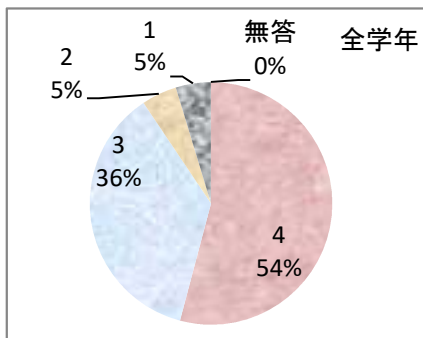
		4	3	2	1	無回答	計
1年	人	11	14	5	2	0	32
	%	34.4	43.8	15.6	6.3	0.0	100.0
2年	人	8	11	4	0	0	23
	%	34.8	47.8	17.4	0.0	0.0	100.0
3年	人	9	12	9	0	0	30
	%	30.0	40.0	30.0	0.0	0.0	100.0

Q22. お子様は、基本的な生活習慣（服装・容儀・挨拶等）が身についている。



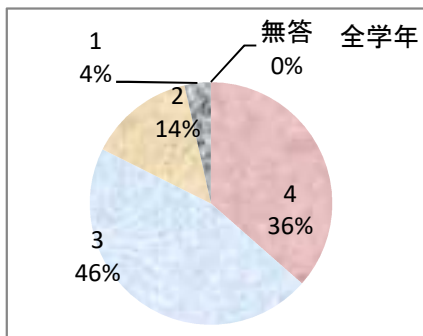
		4	3	2	1	無回答	計
1年	人	13	18	1	0	0	32
	%	40.6	56.3	3.1	0.0	0.0	100.0
2年	人	10	13	0	0	0	23
	%	43.5	56.5	0.0	0.0	0.0	100.0
3年	人	13	14	3	0	0	30
	%	43.3	46.7	10.0	0.0	0.0	100.0

Q23. お子様は、部活動にコロナ禍において工夫してよく取り組んでいる。



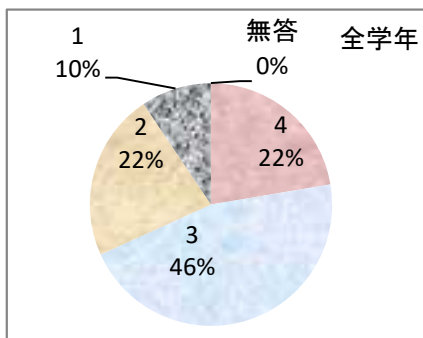
		4	3	2	1	無回答	計
1年	人	22	5	2	3	0	32
	%	68.8	15.6	6.3	9.4	0.0	100.0
2年	人	12	10	0	1	0	23
	%	52.2	43.5	0.0	4.3	0.0	100.0
3年	人	12	16	2	0	0	30
	%	40.0	53.3	6.7	0.0	0.0	100.0

Q24. お子様は、進路達成に向けてよく取り組んでいる。



		4	3	2	1	無回答	計
1年	人	7	18	6	1	0	32
	%	21.9	56.3	18.8	3.1	0.0	100.0
2年	人	8	10	3	2	0	23
	%	34.8	43.5	13.0	8.7	0.0	100.0
3年	人	16	11	3	0	0	30
	%	53.3	36.7	10.0	0.0	0.0	100.0

Q25. お子様は、十分な家庭学習時間を確保している。



		4	3	2	1	無回答	計
1年	人	7	14	6	5	0	32
	%	21.9	43.8	18.8	15.6	0.0	100.0
2年	人	5	9	7	2	0	23
	%	21.7	39.1	30.4	8.7	0.0	100.0
3年	人	7	16	6	1	0	30
	%	23.3	53.3	20.0	3.3	0.0	100.0