

令和4年度 保護者アンケート 集計結果

◎ 提出状況

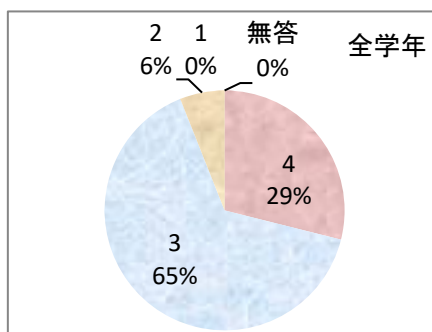
	在籍	提出		未
1年1組	24	23	95.8	1
2年1組	30	30	100.0	0
3年1組	30	30	100.0	0
全校	84	83	98.8	1

※1学年の未提出者は長期欠席生徒

◎ アンケートの評価について

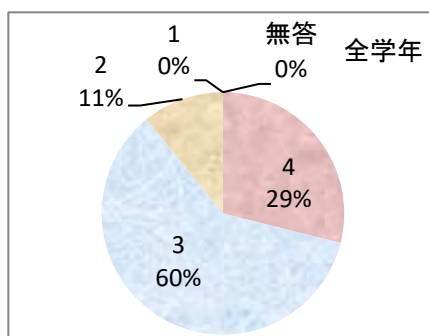
4：そう思う。 3：どちらかと言えばそう思う。 2：どちらかと言えばそう思わない。
1：思わない。

Q1. 三戸高校は、教育方針をわかりやすく伝えている。



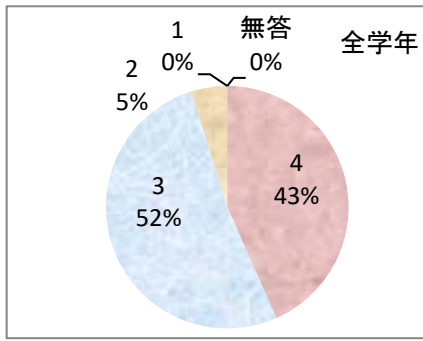
		4	3	2	1	無回答	計
1年	人	10	11	2	0	0	23
	%	43.5	47.8	8.7	0.0	0.0	100.0
2年	人	6	21	3	0	0	30
	%	20.0	70.0	10.0	0.0	0.0	100.0
3年	人	8	22	0	0	0	30
	%	26.7	73.3	0.0	0.0	0.0	100.0

Q2. 三戸高校は、生徒・保護者や地域の期待に応えている。



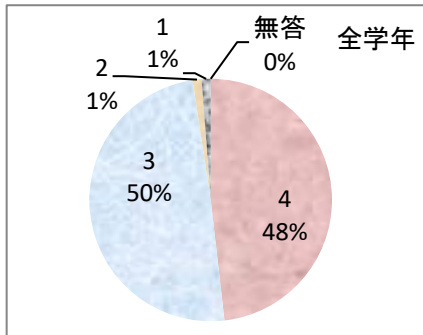
		4	3	2	1	無回答	計
1年	人	9	14	0	0	0	23
	%	39.1	60.9	0.0	0.0	0.0	100.0
2年	人	8	16	6	0	0	30
	%	26.7	53.3	20.0	0.0	0.0	100.0
3年	人	7	20	3	0	0	30
	%	23.3	66.7	10.0	0.0	0.0	100.0

Q3. 三戸高校のコース制は、生徒の学習や進路実現に向けて有効である。



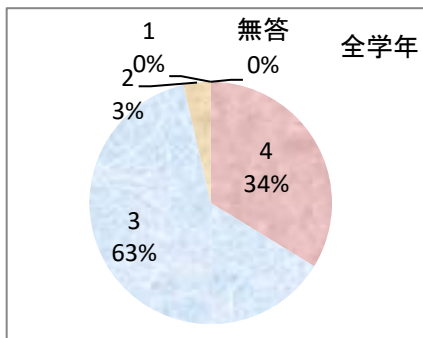
		4	3	2	1	無回答	計
1年	人	12	11	0	0	0	23
	%	52.2	47.8	0.0	0.0	0.0	100.0
2年	人	14	13	3	0	0	30
	%	46.7	43.3	10.0	0.0	0.0	100.0
3年	人	10	19	1	0	0	30
	%	33.3	63.3	3.3	0.0	0.0	100.0

Q4. 事務職員の窓口の対応や電話の対応は、礼儀正しく親切である。



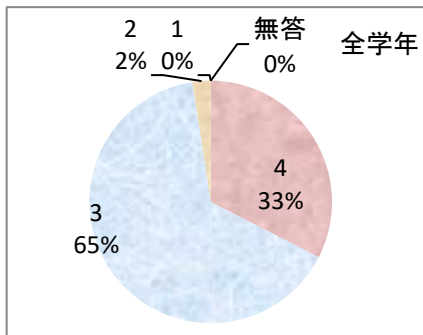
		4	3	2	1	無回答	計
1年	人	17	5	1	0	0	23
	%	73.9	21.7	4.3	0.0	0.0	100.0
2年	人	10	19	0	1	0	30
	%	33.3	63.3	0.0	3.3	0.0	100.0
3年	人	13	17	0	0	0	30
	%	43.3	56.7	0.0	0.0	0.0	100.0

Q5. 三戸高校では、生徒への学習指導が適切に行われている。



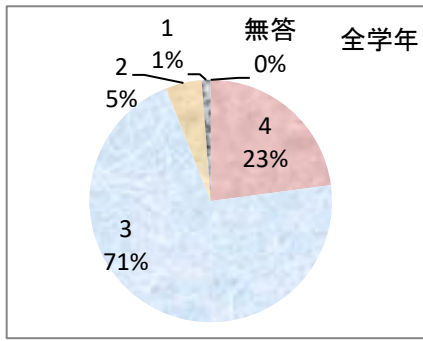
		4	3	2	1	無回答	計
1年	人	8	14	1	0	0	23
	%	34.8	60.9	4.3	0.0	0.0	100.0
2年	人	9	20	1	0	0	30
	%	30.0	66.7	3.3	0.0	0.0	100.0
3年	人	11	18	1	0	0	30
	%	36.7	60.0	3.3	0.0	0.0	100.0

Q6. 三戸高校の45分7時間授業は生徒の学力を伸ばす上で有効である。



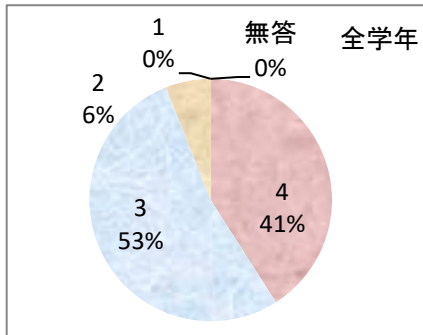
		4	3	2	1	無回答	計
1年	人	7	14	2	0	0	23
	%	30.4	60.9	8.7	0.0	0.0	100.0
2年	人	10	20	0	0	0	30
	%	33.3	66.7	0.0	0.0	0.0	100.0
3年	人	10	20	0	0	0	30
	%	33.3	66.7	0.0	0.0	0.0	100.0

Q7. 三戸高校の教職員は、教材や教え方を工夫している。



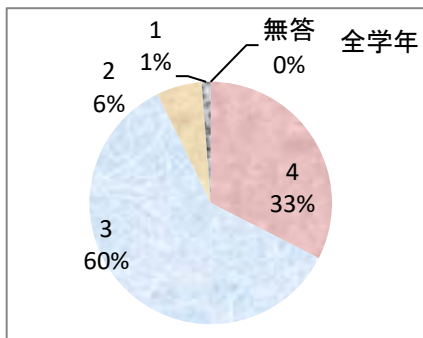
		4	3	2	1	無回答	計
1年	人	3	19	1	0	0	23
	%	13.0	82.6	4.3	0.0	0.0	100.0
2年	人	8	19	3	0	0	30
	%	26.7	63.3	10.0	0.0	0.0	100.0
3年	人	8	21	0	1	0	30
	%	26.7	70.0	0.0	3.3	0.0	100.0

Q8. 三戸高校では、生徒への進路指導が適切に行われている。



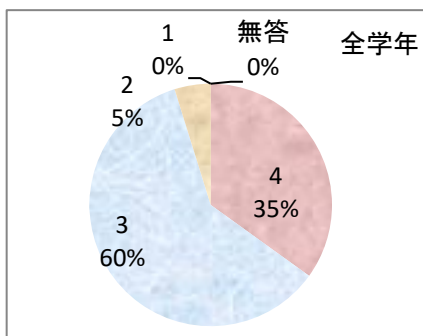
		4	3	2	1	無回答	計
1年	人	12	9	2	0	0	23
	%	52.2	39.1	8.7	0.0	0.0	100.0
2年	人	10	18	2	0	0	30
	%	33.3	60.0	6.7	0.0	0.0	100.0
3年	人	12	17	1	0	0	30
	%	40.0	56.7	3.3	0.0	0.0	100.0

Q9. 三戸高校のキャリア教育は、充実している。(社会的・職業的自立に向けて必要な能力や態度を育てる教育)



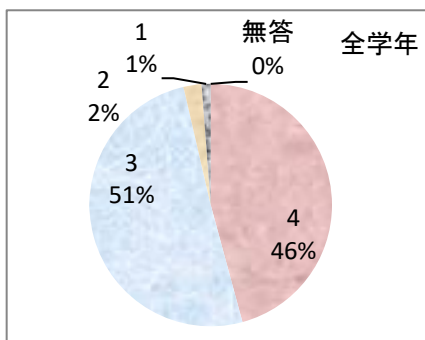
		4	3	2	1	無回答	計
1年	人	9	13	1	0	0	23
	%	39.1	56.5	4.3	0.0	0.0	100.0
2年	人	8	18	4	0	0	30
	%	26.7	60.0	13.3	0.0	0.0	100.0
3年	人	10	19	0	1	0	30
	%	33.3	63.3	0.0	3.3	0.0	100.0

Q10. 三戸高校では、生徒への生徒指導が適切に行われている。



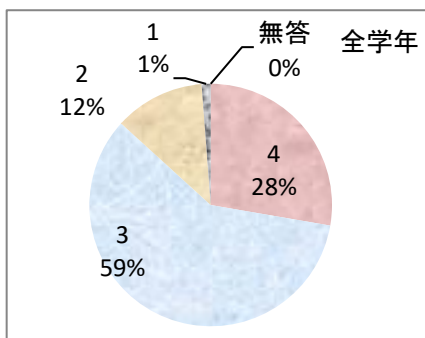
		4	3	2	1	無回答	計
1年	人	9	13	1	0	0	23
	%	39.1	56.5	4.3	0.0	0.0	100.0
2年	人	9	19	2	0	0	30
	%	30.0	63.3	6.7	0.0	0.0	100.0
3年	人	11	18	1	0	0	30
	%	36.7	60.0	3.3	0.0	0.0	100.0

Q11. 生徒の服装や礼儀・挨拶はきちんとしている。



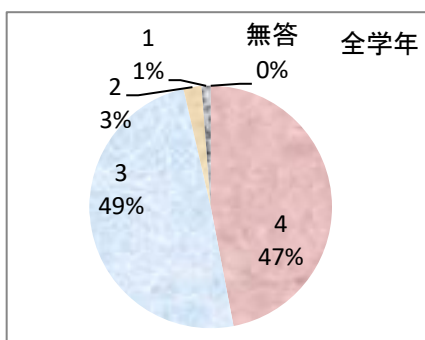
		4	3	2	1	無回答	計
1年	人	11	12	0	0	0	23
	%	47.8	52.2	0.0	0.0	0.0	100.0
2年	人	17	12	0	1	0	30
	%	56.7	40.0	0.0	3.3	0.0	100.0
3年	人	10	18	2	0	0	30
	%	33.3	60.0	6.7	0.0	0.0	100.0

Q12. 三戸高校では、生徒一人一人の悩みや相談に応じた指導がされている。



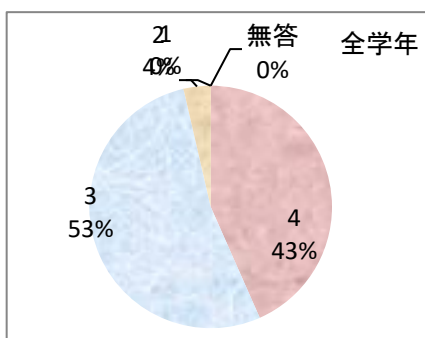
		4	3	2	1	無回答	計
1年	人	8	13	2	0	0	23
	%	34.8	56.5	8.7	0.0	0.0	100.0
2年	人	9	14	6	1	0	30
	%	30.0	46.7	20.0	3.3	0.0	100.0
3年	人	6	22	2	0	0	30
	%	20.0	73.3	6.7	0.0	0.0	100.0

Q13. 三戸高校の学校行事（文化祭、体育祭等）はコロナ禍において工夫して行われている。



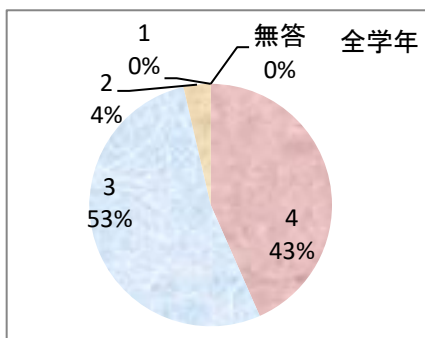
		4	3	2	1	無回答	計
1年	人	10	13	0	0	0	23
	%	43.5	56.5	0.0	0.0	0.0	100.0
2年	人	16	13	1	0	0	30
	%	53.3	43.3	3.3	0.0	0.0	100.0
3年	人	13	15	1	1	0	30
	%	43.3	50.0	3.3	3.3	0.0	100.0

Q14. 三戸高校の部活動はコロナ禍において工夫して行われている。



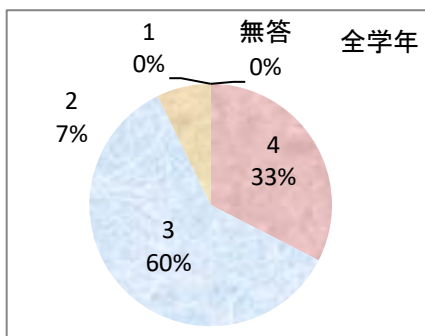
		4	3	2	1	無回答	計
1年	人	10	11	2	0	0	23
	%	43.5	47.8	8.7	0.0	0.0	100.0
2年	人	16	13	1	0	0	30
	%	53.3	43.3	3.3	0.0	0.0	100.0
3年	人	10	20	0	0	0	30
	%	33.3	66.7	0.0	0.0	0.0	100.0

Q15. 三戸高校では、生徒の健康や安全について、適切な指導が行われている。



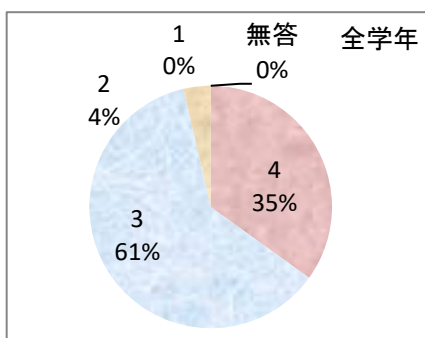
		4	3	2	1	無回答	計
1年	人	10	12	1	0	0	23
	%	43.5	52.2	4.3	0.0	0.0	100.0
2年	人	14	14	2	0	0	30
	%	46.7	46.7	6.7	0.0	0.0	100.0
3年	人	12	18	0	0	0	30
	%	40.0	60.0	0.0	0.0	0.0	100.0

Q16. 三戸高校は、環境美化に努めている。



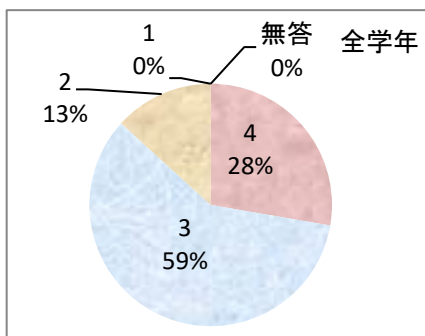
		4	3	2	1	無回答	計
1年	人	8	15	0	0	0	23
	%	34.8	65.2	0.0	0.0	0.0	100.0
2年	人	12	17	1	0	0	30
	%	40.0	56.7	3.3	0.0	0.0	100.0
3年	人	7	18	5	0	0	30
	%	23.3	60.0	16.7	0.0	0.0	100.0

Q17. 三戸高校では、PTA活動や連絡など、学校と家庭の協力関係ができています。



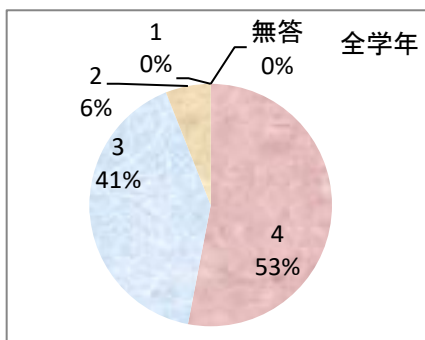
		4	3	2	1	無回答	計
1年	人	9	13	1	0	0	23
	%	39.1	56.5	4.3	0.0	0.0	100.0
2年	人	12	17	1	0	0	30
	%	40.0	56.7	3.3	0.0	0.0	100.0
3年	人	8	21	1	0	0	30
	%	26.7	70.0	3.3	0.0	0.0	100.0

Q18. 三戸高校は、生徒が活躍する姿を積極的に情報発信している。



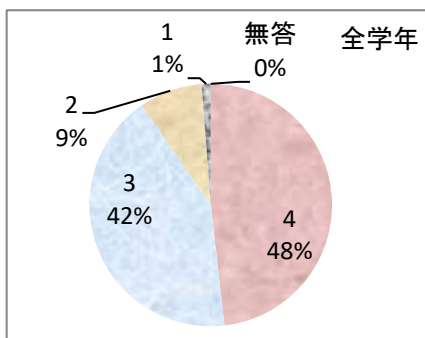
		4	3	2	1	無回答	計
1年	人	4	17	2	0	0	23
	%	17.4	73.9	8.7	0.0	0.0	100.0
2年	人	13	13	4	0	0	30
	%	43.3	43.3	13.3	0.0	0.0	100.0
3年	人	6	19	5	0	0	30
	%	20.0	63.3	16.7	0.0	0.0	100.0

Q19. お子様を三戸高校に進学させて良かったと思っている。



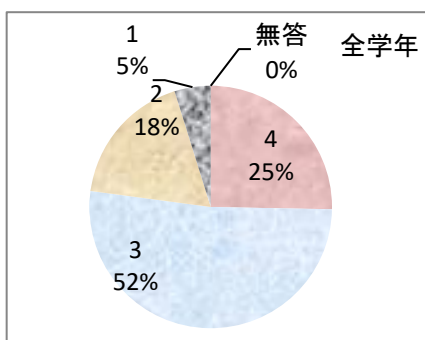
		4	3	2	1	無回答	計
1年	人	14	9	0	0	0	23
	%	60.9	39.1	0.0	0.0	0.0	100.0
2年	人	17	11	2	0	0	30
	%	56.7	36.7	6.7	0.0	0.0	100.0
3年	人	13	14	3	0	0	30
	%	43.3	46.7	10.0	0.0	0.0	100.0

Q20. 本校から配付される連絡文書等は確実に届き、常に読んでいます。



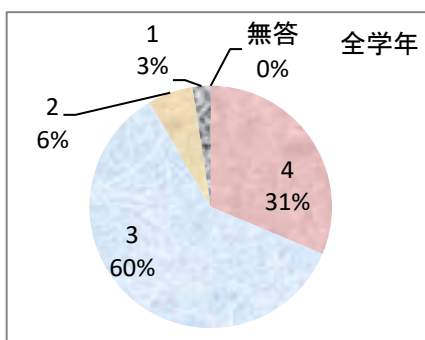
		4	3	2	1	無回答	計
1年	人	10	11	2	0	0	23
	%	43.5	47.8	8.7	0.0	0.0	100.0
2年	人	19	11	0	0	0	30
	%	63.3	36.7	0.0	0.0	0.0	100.0
3年	人	11	13	5	1	0	30
	%	36.7	43.3	16.7	3.3	0.0	100.0

Q21. お子様の学力は向上している。



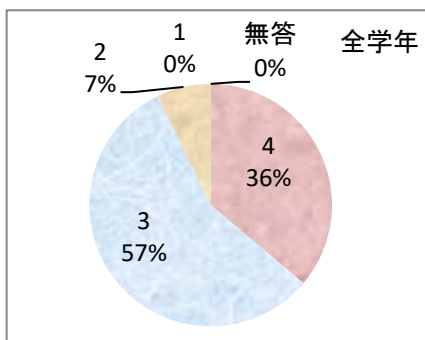
		4	3	2	1	無回答	計
1年	人	5	14	3	1	0	23
	%	21.7	60.9	13.0	4.3	0.0	100.0
2年	人	7	14	8	1	0	30
	%	23.3	46.7	26.7	3.3	0.0	100.0
3年	人	9	15	4	2	0	30
	%	30.0	50.0	13.3	6.7	0.0	100.0

Q22. お子様は、基本的な生活習慣（服装・容儀・挨拶等）が身についている。



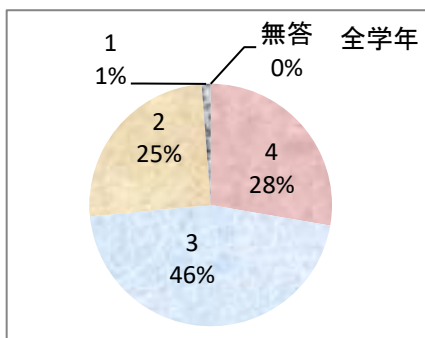
		4	3	2	1	無回答	計
1年	人	8	14	0	1	0	23
	%	34.8	60.9	0.0	4.3	0.0	100.0
2年	人	10	18	2	0	0	30
	%	33.3	60.0	6.7	0.0	0.0	100.0
3年	人	8	18	3	1	0	30
	%	26.7	60.0	10.0	3.3	0.0	100.0

Q23. お子様は、部活動にコロナ禍において工夫してよく取り組んでいる。



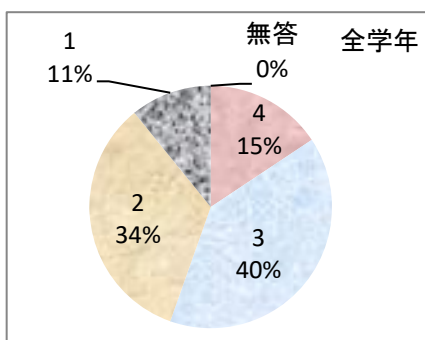
		4	3	2	1	無回答	計
1年	人	6	17	0	0	0	23
	%	26.1	73.9	0.0	0.0	0.0	100.0
2年	人	12	14	4	0	0	30
	%	40.0	46.7	13.3	0.0	0.0	100.0
3年	人	12	16	2	0	0	30
	%	40.0	53.3	6.7	0.0	0.0	100.0

Q24. お子様は、進路達成に向けてよく取り組んでいる。



		4	3	2	1	無回答	計
1年	人	6	11	6	0	0	23
	%	26.1	47.8	26.1	0.0	0.0	100.0
2年	人	6	13	10	1	0	30
	%	20.0	43.3	33.3	3.3	0.0	100.0
3年	人	11	14	5	0	0	30
	%	36.7	46.7	16.7	0.0	0.0	100.0

Q25. お子様は、十分な家庭学習時間を確保している。



		4	3	2	1	無回答	計
1年	人	1	14	5	3	0	23
	%	4.3	60.9	21.7	13.0	0.0	100.0
2年	人	5	12	12	1	0	30
	%	16.7	40.0	40.0	3.3	0.0	100.0
3年	人	7	7	11	5	0	30
	%	23.3	23.3	36.7	16.7	0.0	100.0